



TEKNİK ANALİZ EĞİTİMİ



İÇİNDEKİLER:

1-Trend'in devam ettiğini gösteren formasyonlar

2-Üçgen formasyonlar

3-Üçgen formasyonla nasıl işlem yapılır?

4-Flama formasyonu

5-Bayrak formasyonu



TOMYA

FIYAT FORMASYONLARI



TOMYA

Fiyat Formasyonları

İki tip fiyat formasyonu vardır;

Trend'in
dönüşünü
gösteren
formasyonlar

Fiyat performansları piyasanın boğa
ya da ayı eğilimini anlamamızı sağlar.

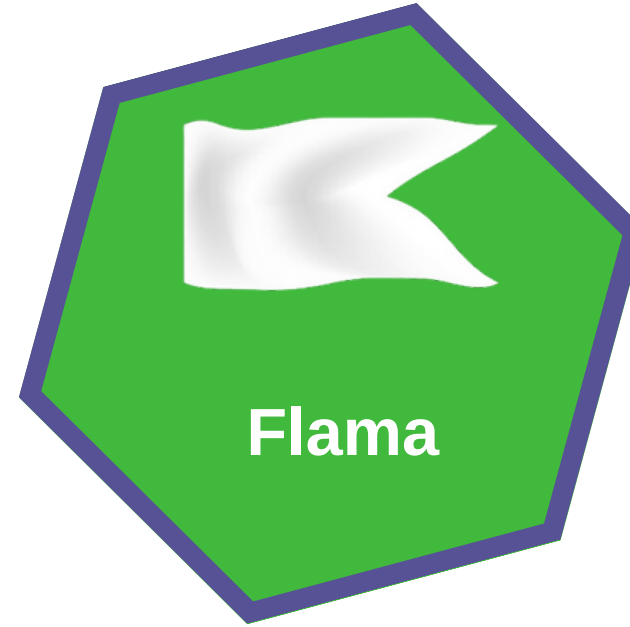
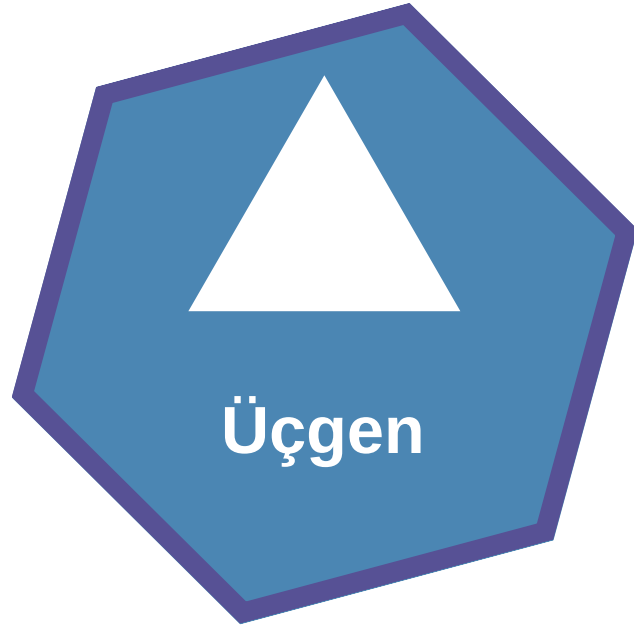
Trend'in
devam ettiğini
gösteren
formasyonlar.



Trend'in Devam Ettiğini Gösteren Formasyonlar




Trend devam formasyonları duraksamasiyla oluşur ve yatırımcılara hareketin devam edebileceği ile ilgili ipuçları verir.

Çok bilinen devam formasyonlar;



Üçgen Formasyonlar

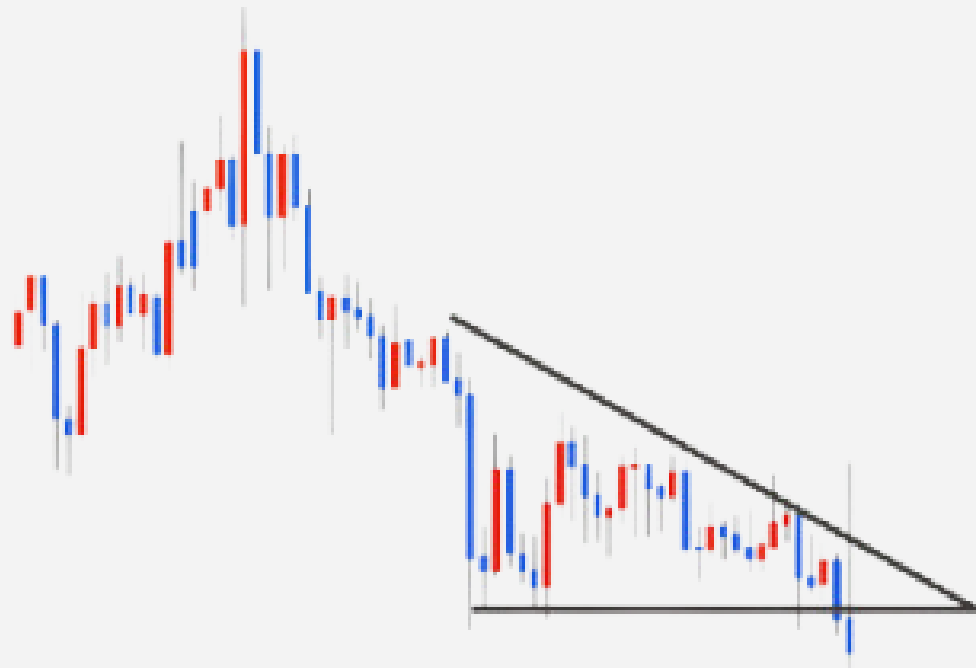


-  **Alçalan Üçgenler**
-  **Simetrik Üçgenler**
-  **Yükselen Üçgenler**

Üçgen Formasyonlar

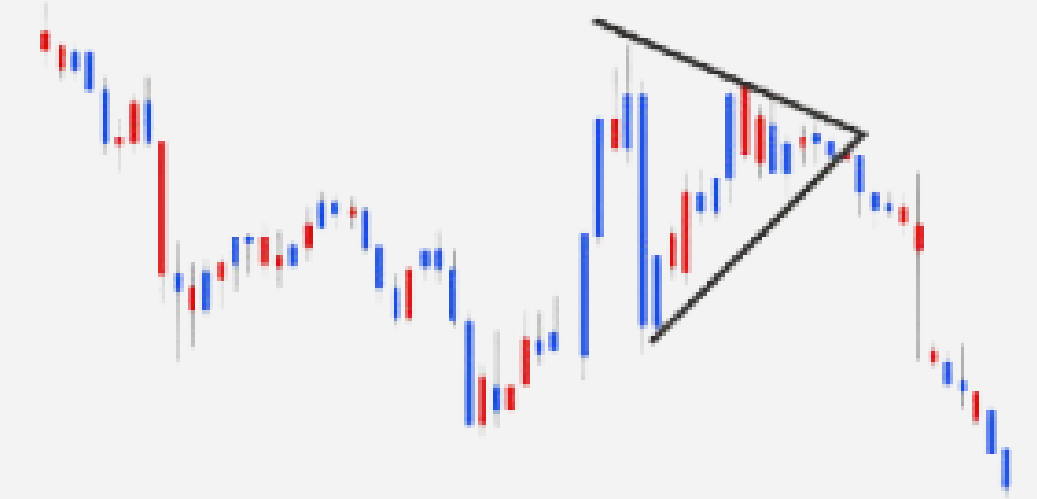
ALÇALAN ÜÇGENLER

Alçalan üçgenler, genellikle aşağı yönlü trend üzerinde fiyatın yavaşlaması ve güçlü bir destek seviyesine ulaşması ile oluşur. Üçgen oluşturan alttaki çizginin geçilmesiyle piyasadaki satış işlemlerinin arttığı düşünülebilir ve satış yönünde işlemler değerlendirilebilir.



SİMETRİK ÜÇGENLER

Simetrik üçgenler piyasada alıcıların ve satıcıların tam bir rekabet içerisinde olduklarını gösterir. Yaklaşık olarak birbirine eş iki kenarların birleşmesiyle meydana gelir. Her ne kadar piyasa belirli bir alanda dengede gibi görülsede fiyat hareketinin daralması kırılmanın yaklaştığını gösterir. Simetrik üçgenlerin ne yönü kırılacağı kesin olarak söylenmesede genellikle trend yönüne kırılır.



Üçgen Formasyonlar

YÜKSELEN ÜÇGENLER


Yükselen üçgenler genelde yukarı yönlü trend üzerinde fiyatın yavaşlaması ve güçlü bir direnç seviyesine ulaşması ile oluşur. Üçgeni oluşturan üstteki çizginin geçilmesiyle piyasadaki alış işlemlerinin arttığı düşünülebilir ve alış işlemleri değerlendirilebilir.



Üçgen Formasyonla Nasıl İşlem Yapılır?



Öncelikle trendleri belirlemelisiniz.



ABCDE noktaları üçgenin içinde kendisini gösterecektir.



A noktası ile başlayan üçgen formasyonu var olan trend yönünde E noktasına gelince kırılır.



E noktasında hareketini gerçekleştiren fiyatlar bazen tekrardan trend üzerine geri dönerler.

Üçgen Formasyonla Nasıl İşlem Yapılır?

1

Fiyatın hareket edeceği pip aralığını bulabiliriz. 1.Yol üçgenin içindeki en geniş mesafe olan (A-B) aralığıdır. 2. Yol ise üçgenin başlangıcına paralel.

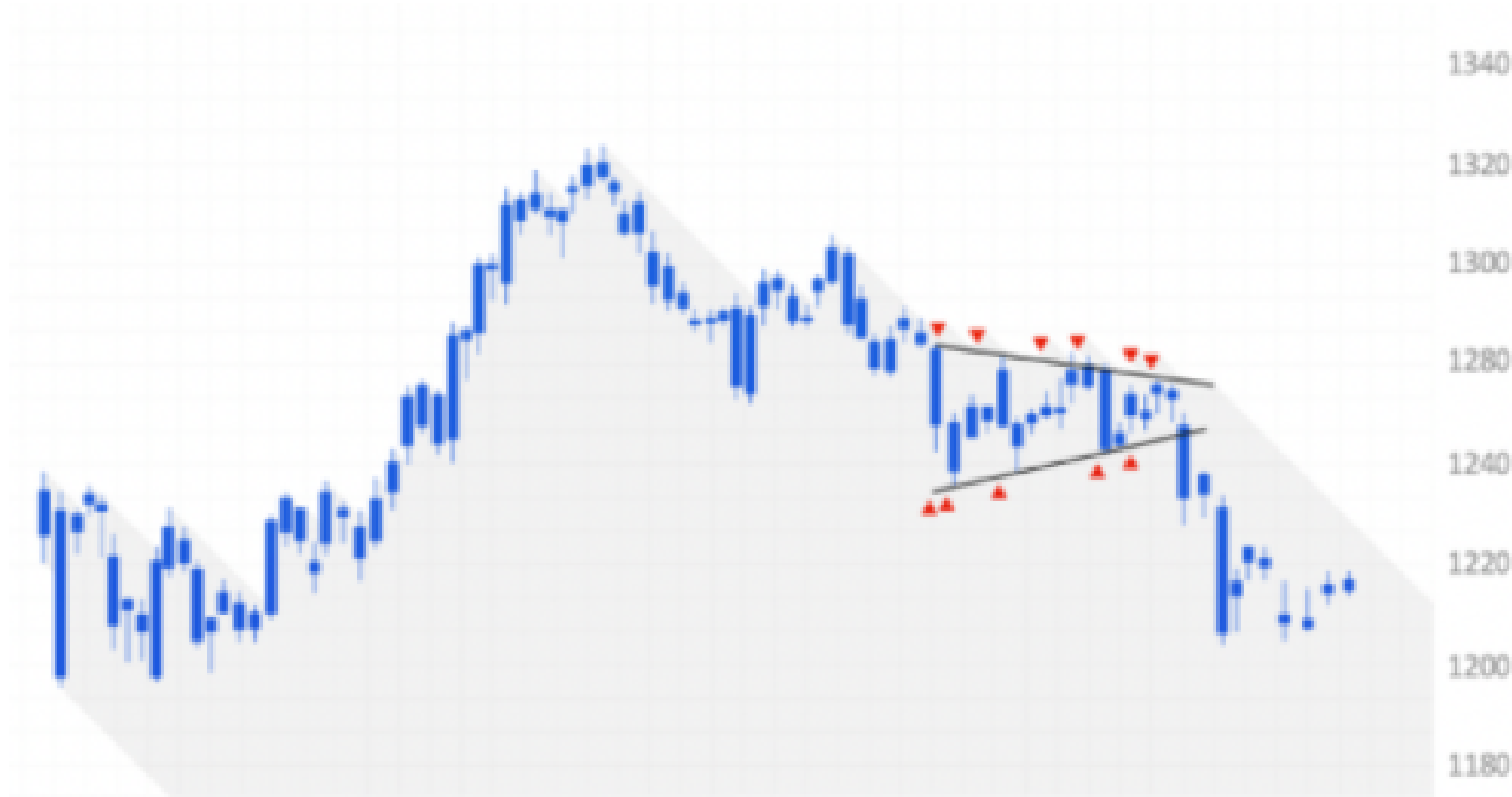


2

Gerçekleşecek hareketin boyutu en yüksek ve en düşük noktalara çizilen yatay trendler arasındaki mesafe kadar olması beklenir.



Flama Formasyonu



Flama formasyonu oluşmadan önce ortaya çıkan sert keskin spike flama direği olarak kabul edilir.

Flama genellikle kısa zaman aralıklarında gözlemlenir.

Şekli simetrik üçgene benzeyebilir.

Flama Formasyonu

Risk almamak için fiyatın desteği kırmasını beklemelisiniz.

Fiyatın yapacağı hareket formasyon oluşmadan önceki trend'in uzunluğuna göre tahmin edilebilir.

Flama trend dönüşüyle karıştırılabilir.


Formasyonun kırılmasıyla oluşacak pip aralığını yatay trend çizgileri, Fibonacci düzeltmeleri ve Bolinger bantlarını kullanarak da bulabilirsiniz.




Bayrak Formasyonu



Bayrak formasyonu flama ile neredeyse birebir aynıdır. Sadece oluşturdukları şekil bakımından birbirlerinden ayrılırlar. Kısa vadeli zaman dilimlerinde fiyatın duraksamasıyla oluşur. Trendin yönüne kırılarak formasyon tamamlanır.



Bayrak genellikle trend'in yönüne kırılır.



Formasyon oluşmadan önceki trend uzunluğu kadarı formasyon kırılınca da beklenebilir.



Fiyatın önünde oluşan keskin yükselişlere bayrak direği denir. Formasyonun kırılmasıyla bayrak direğinin uzunluğu kadar hareket beklenebilir.

1

**Bayrak genellikle
trend'in yönüne kırılır.**



2

**Formasyon
oluşmadan önceki
trend uzunluğu kadarı
formasyon kırılınca
da beklenebilir.**



3

Fiyatın önünde oluşan keskin yükselişler bayrak direği olarak adlandırılır ve formasyonun kırılmasıyla bayrak direğinin uzunluğu kadar bir hareket beklenebilir.



TEŞEKKÜRLER

